
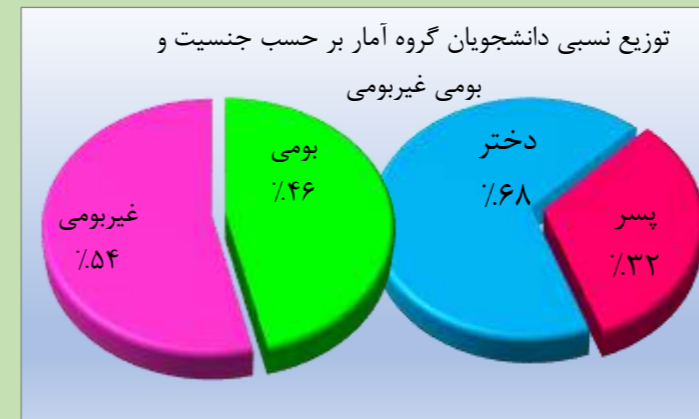



خلاصه وضعیت نماگرهای آماری گروه آموزشی آمار دانشکده علوم پایه دانشگاه قم شهریور ۱۴۰۰

تعداد دانشجویان جاری گروه آمار به تفکیک سال ورود - نیمسال دوم ۱۳۹۹-۱۴۰۰ (منبع: سیستم گلستان)									
جمع کل			غیربومی			بومی			بومی غیربومی - جنسیت
جمع	پسر	دختر	جمع	پسر	دختر	جمع	پسر	دختر	ترم ورود
۶	۱	۵	۱	۰	۱	۵	۱	۴	۱۳۹۵
۳۷	۶	۳۱	۲۵	۵	۲۰	۱۲	۱	۱۱	۱۳۹۶
۵۵	۲۰	۳۵	۳۲	۱۳	۱۹	۲۳	۷	۱۶	۱۳۹۷
۳۱	۱۲	۱۹	۱۸	۸	۱۰	۱۳	۴	۹	۱۳۹۸
۴۸	۱۸	۳۰	۱۹	۸	۱۱	۲۹	۱۰	۱۹	۱۳۹۹
۱۷۷	۵۷	۱۲۰	۹۵	۳۴	۶۱	۸۲	۲۳	۵۹	جمع

تعداد دانشجویان جاری گروه آموزشی آمار - دانشکده علوم پایه دانشگاه قم - نیمسال دوم ۱۳۹۹-۱۴۰۰ (منبع: سیستم گلستان)									
جمع کل			غیربومی			بومی			بومی غیربومی - جنسیت
جمع	پسر	دختر	جمع	پسر	دختر	جمع	پسر	دختر	ترم ورود
۴۸	۱۸	۳۰	۱۹	۸	۱۱	۲۹	۱۰	۱۹	آمار
۱۲۹	۳۹	۹۰	۷۶	۲۶	۵۰	۵۳	۱۳	۴۰	آمار و کاربردها
۱۷۷	۵۷	۱۲۰	۹۵	۳۴	۶۱	۸۲	۲۳	۵۹	جمع

تا ورودی ۹۸ عنوان تنها رشته تحصیلی گروه آمار، رشته آمار و کاربردها بوده و پس از آن از سال ۹۹ به عنوان رشته آمار پذیرش شده است

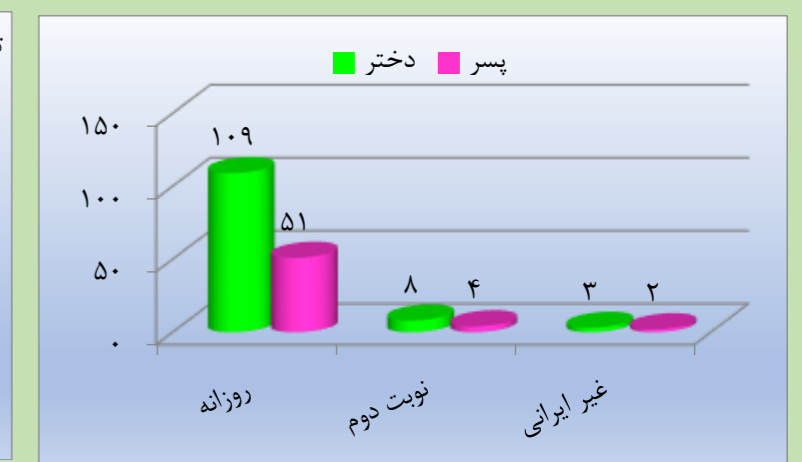
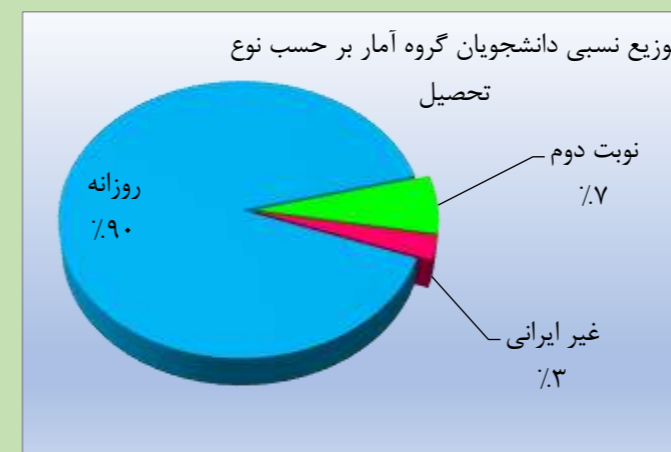
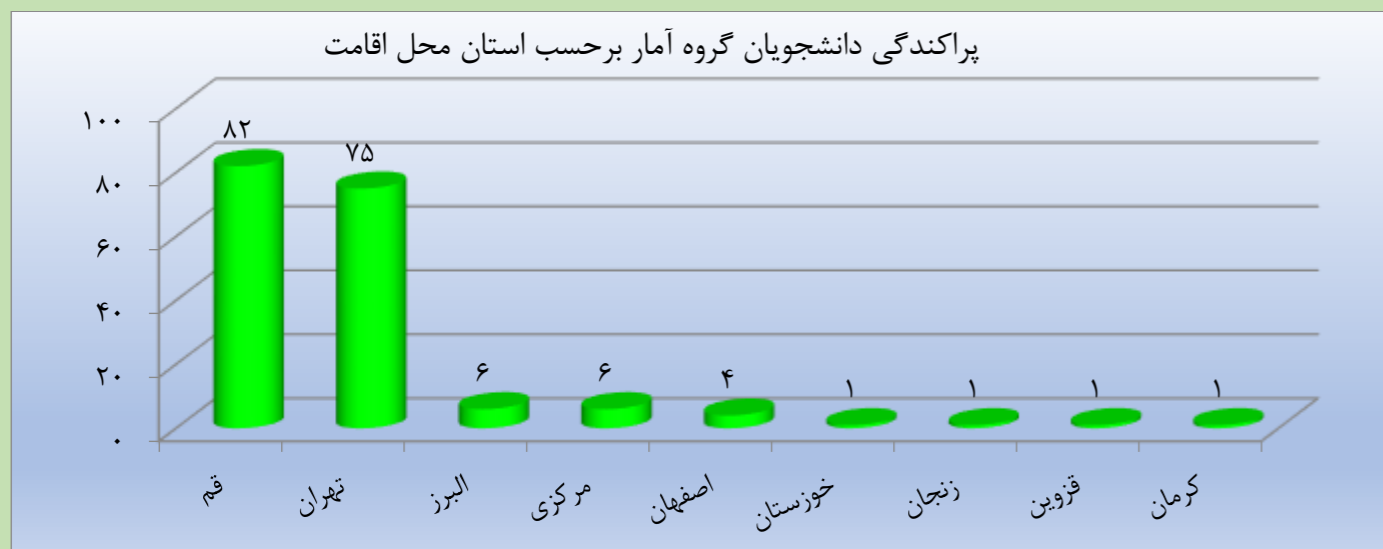


پراکندگی دانشجویان گروه آموزشی آمار بر حسب استان محل اقامت (منبع: سیستم گلستان)

استان محل اقامت	پسر	دختر	جمع
قم	۲۳	۵۹	۸۲
تهران	۲۷	۴۸	۷۵
البرز	۲	۴	۶
مرکزی	۳	۳	۶
اصفهان	۲	۲	۴
خوزستان	۰	۱	۱
زنجان	۰	۱	۱
قزوین	۰	۱	۱
کرمان	۰	۱	۱
جمع	۵۷	۱۲۰	۱۷۷

تعداد دانشجویان جاری گروه آموزشی آمار - دانشکده علوم پایه دانشگاه قم - نیمسال دوم ۱۳۹۹-۱۴۰۰ (منبع: سیستم گلستان)

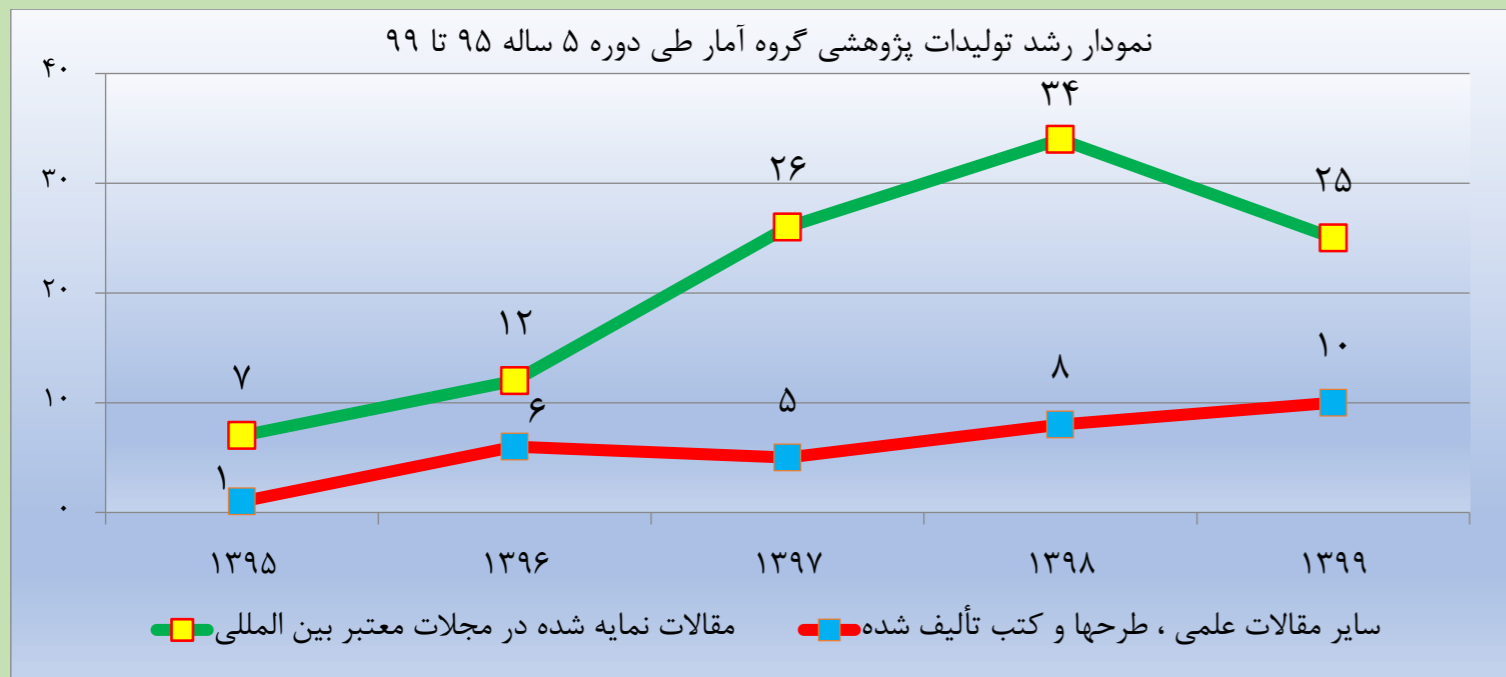
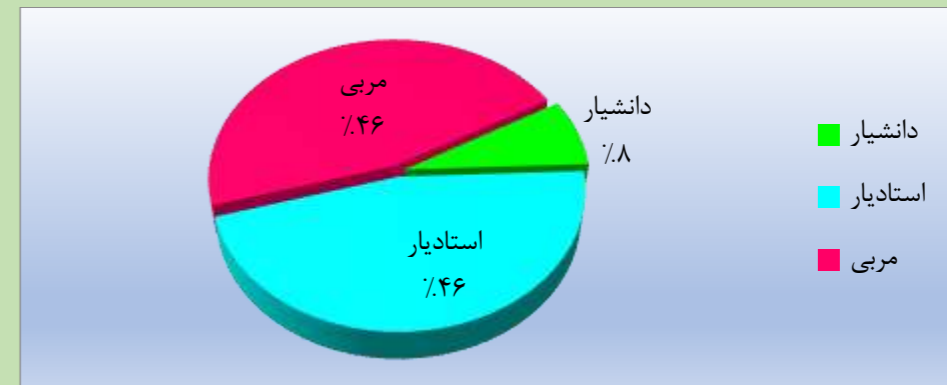
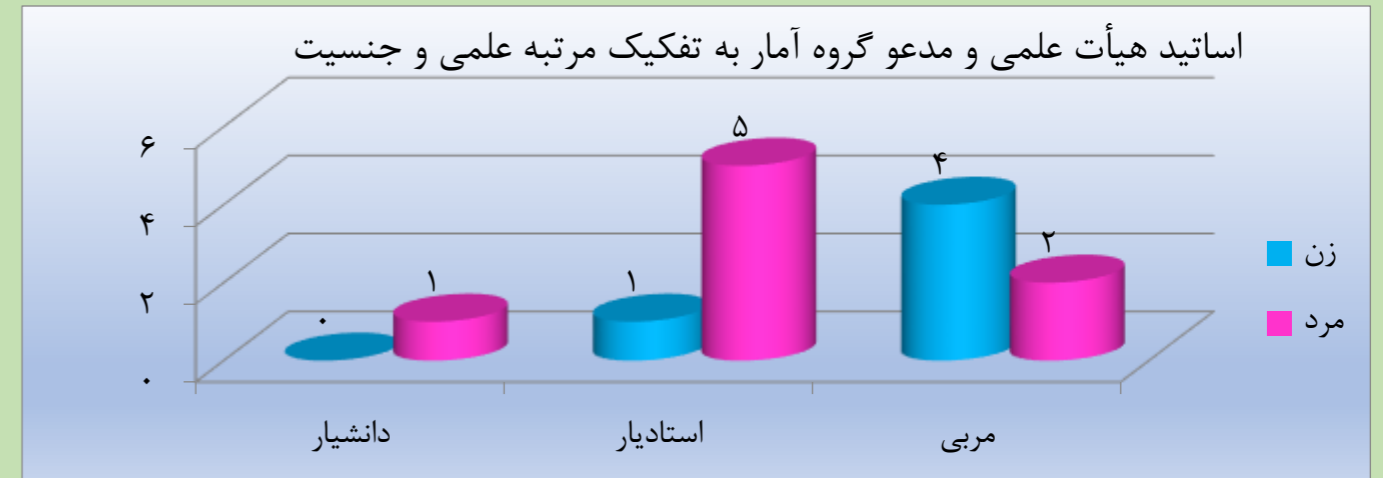
جمع کل			غیربومی			بومی			بومی غیربومی - جنسیت
جمع	پسر	دختر	جمع	پسر	دختر	جمع	پسر	دختر	ترم ورود
۱۶۰	۵۱	۱۰۹	۹۱	۳۲	۵۹	۶۹	۱۹	۵۰	روزانه
۱۲	۴	۸	۳	۱	۲	۹	۳	۶	نوبت دوم
۵	۲	۳	۱	۱	۰	۴	۱	۳	غیر ایرانی
۱۷۷	۵۷	۱۲۰	۹۵	۳۴	۶۱	۸۲	۲۳	۵۹	جمع



خلاصه وضعیت نماگرهای آماری گروه آموزشی آمار دانشکده علوم پایه دانشگاه قم شهریور ۱۴۰۰

آمار فعالیتهای پژوهشی اساتید گروه آموزشی آمار - دانشکده علوم - پایه دانشگاه قم - طی دوره ۵ ساله ۱۳۹۵ تا ۱۳۹۹ (منبع: سیستم گلستان)						
شرح	۱۳۹۵	۱۳۹۶	۱۳۹۷	۱۳۹۸	۱۳۹۹	جمع کل
مقاله دارای نمایه ISI	۰	۱	۳	۲	۲	۸
مقاله دارای نمایه JCR	۳	۵	۸	۱۴	۸	۳۸
مقاله دارای نمایه SCOPUS	۳	۵	۱۲	۱۴	۱۰	۴۴
مقاله دارای نمایه ISC	۱	۱	۳	۴	۵	۱۴
مقاله دارای نمایه علمی - پژوهشی	۰	۱	۳	۵	۳	۱۲
مقاله دارای نمایه علمی - ترویجی و سایر	۰	۱	۱	۱	۳	۶
تعداد مقاله های ارائه شده در همایش های ملی و بین المللی	۰	۲	۰	۱	۳	۶
تعداد قراردادهای تحقیقاتی منعقد شده با بخش(صنعت،فرهنگ و ...)	۰	۱	۰	۰	۰	۱
تعداد کتابهای تالیفی منتشر شده	۱	۱	۱	۱	۱	۵
جمع تولیدات پژوهشی گروه آمار	۸	۱۸	۳۱	۴۲	۳۵	۱۳۴
مقالات نمایه شده در مجلات معتبر بین المللی	۷	۱۲	۲۶	۳۴	۲۵	۱۰۴
سایر مقالات علمی ، طرحها و کتب تألیف شده	۱	۶	۵	۸	۱۰	۳۰

تعداد اساتید تمام وقت و مدعو گروه آموزشی آمار - دانشکده علوم - پایه دانشگاه قم - نیمسال دوم ۱۳۹۹-۱۴۰۰ (منبع: سیستم گلستان)									
مرتبه علمی / جنسیت	اعضای هیأت علمی			اساتید مدعو			جمع		
	زن	مرد	جمع	زن	مرد	جمع	زن	مرد	جمع
استاد	۰	۰	۰	۰	۰	۰	۰	۰	۰
دانشیار	۰	۱	۱	۰	۰	۰	۱	۱	۲
استادیار	۰	۳	۳	۱	۲	۳	۴	۵	۹
مربی	۰	۰	۰	۴	۲	۶	۴	۲	۶
جمع کل	۰	۴	۴	۵	۴	۹	۸	۵	۱۳



فضاها و امکانات گروه آمار			
مساحت	کاربری	مساحت	عنوان فضا
۳۲۰	آموزشی و کمک آموزشی	۶۰	اتاق مدیر و اساتید گروه
		۲۵۰	کلاس درس، سالن جلسات، سالن دفاع و سایر فضاهای آموزشی در اختیار گروه
		-	کارگاه رایانه دانشجویان آمار
		۱۰	اتاق انجمن علمی
۱۲۰	اداری، رفاهی و پشتیبانی	۲۰	اتاق کارشناس رشته، و سایر فضاهای اداری گروه
		۱۰۰	فضاهای رفاهی، راه های ارتباطی و سایر فضاها
۴۴۰	جمع	۴۴۰	جمع مساحت (مترمربع)
۲			تعداد رایانه در اختیار گروه
۲			تعداد دیتا پرژکتور، چاپگر، اسکنر، قلم نوری و سایر امکانات دیجیتالی در دسترس گروه

